

Et si on allait plus loin!

Gestes pour *La chasse à l'ours*

Voici les gestes suggérés pour le livre *La chasse à l'ours* de Michael Rosen. La comptine peut être adaptée à votre goût.

Tout le monde est assis en cercle. Vous lancez chaque phrase, et les enfants répètent.

On frappe en cadence les mains sur les cuisses.

Pour l'herbe :

Tout le monde fait avec ses mains comme s'il frôlait les herbes longues. Chaque fois, on dit « **Flou flou!** »

On recommence à taper les mains sur les cuisses et on reprend la même structure de la chanson.

Pour la rivière :

Tout le monde fait avec ses bras comme s'il nageait. Chaque fois, on dit « **Splich splach!** »

On recommence à taper les mains sur les cuisses.

Pour la boue :

Tout le monde fait avec ses pieds comme s'il marchait dans la boue. Chaque fois, on dit « **Plaf plouf!** »

On recommence à taper les mains sur les cuisses.

Pour la forêt :

Tout le monde fait comme s'il avait peur en se cachant le visage. Chaque fois, on dit « **Hou hou!** »

On recommence à taper les mains sur les cuisses.

Pour la neige :

Tout le monde fait avec ses pieds comme s'il marchait dans la neige et qu'il avait froid. Chaque fois, on dit « **Crss crss!** »

On recommence à taper les mains sur les cuisses très doucement.

Pour la grotte :

Tout le monde entre en silence. Chaque fois, on dit « **Petit petat!** »

Vous criez : « **C'EST L'OURS!!!!** »

Tout le monde se met à crier : « **AAAAHHH!!!!** »


Et tout le monde tape des mains en alternance sur les cuisses pour faire le bruit de quelqu'un qui court à toute vitesse. On refait le chemin en sens inverse avec tous les gestes et les sons, plus rapidement.

Un arbre géant

Les enfants collent des feuilles sur un grand arbre dessiné sur un papier blanc collé sur le mur. Permettez-leur de monter sur une chaise pour qu'ils puissent en mettre partout.

Un herbier? Quelle idée!

Puisqu'il illustre un joli herbier, le livre *Dix feuilles volantes* devient un excellent prétexte pour en faire un avec les enfants. Ceux-ci pourront s'amuser à décorer des feuilles d'arbres et les coller sur un carton pour réaliser un paysage à leur goût. En plus de créer de beaux souvenirs à conserver, les enfants développeront leur habileté manuelle.



Pour compléter votre bibliothèque



L'automne

Jill Barklem
Éd. Gautier-Languereau



Les arbres de mon jardin

Emmanuel Chanut
Ill. Rémi Saillard, Laurence Guillain
Éd. Bayard Jeunesse

Programme d'éveil à la lecture et à l'écriture dans les services de garde en milieu scolaire (ÉLÉ-SGMS)

Responsable : Julie Myre-Bisaillon, professeure à la Faculté d'éducation, Université de Sherbrooke

Outils du programme disponibles sur : www.ele-sgms.ca


 UNIVERSITÉ DE
SHERBROOKE

Le projet ÉLÉ-SGMS a été financé par le Programme de partenariats pour le développement social du gouvernement du Canada.


ob tomne




L'aut




Livres proposés



Dix feuilles volantes
Anne Möller
Éd. École des loisirs



La chasse à l'ours
Michael Rosen
Ill. Helen Oxenbury
Éd. École des loisirs




La chasse à l'ours
Claire Freedman
Ill. Alison Edgson
Éd. Gründ

Idées pour la pause animée

L'enfant peut parler des activités qu'il fait à l'automne, des changements qu'il observe dans la nature, dans ses vêtements, etc. L'enfant peut aussi raconter une « histoire de chasse », réelle ou inventée.

Voir le dépliant « Pauses animées » pour d'autres pistes.



Conseils


Variante pour l'activité à l'intérieur :

Lorsqu'il n'y a pas de feuilles d'arbres disponibles, il est possible de faire une activité semblable avec une feuille de carton de couleur. Il suffit de plier cette feuille en deux dans le sens de la longueur pour créer la nervure centrale et ensuite replier la feuille trois ou quatre fois dans l'autre sens. Une fois la feuille dépliée, le frottis peut être fait comme mentionné à l'activité d'empreintes de feuilles.



Plusieurs versions de la comptine de la chasse à l'ours sont disponibles sur Internet.

Serge Bonnafont offre d'ailleurs une adaptation musicale de ce conte accessible à tous, chanson tirée de son disque pour enfants *La chasse à l'ours*.



Le livre *La chasse à l'ours* de Michael Rosen est écrit sous forme de comptine répétitive et permet aux enfants de bien suivre les étapes de l'histoire. Il invite aussi les enfants à interagir en faisant les bruits appropriés durant l'histoire, à bouger comme s'ils étaient avec les personnages du livre.

Chanson proposée

Michaud est monté dans un grand pommier

Michaud est monté dans un grand pommier (bis)
La branche a cassé... crac!
Michaud est tombé... boum!
Où donc est Michaud?
Michaud est su'l'dos
Ah, relève, relève, relève
Ah, relève, relève Michaud

Suggestion : Varier en changeant le nom de Michaud par celui d'un enfant, qui fait alors les gestes.

Activité à l'intérieur

Titre : Empreintes de feuilles
Histoire ciblée : *Dix feuilles volantes*
Durée : 10 minutes

Préparation

*Découper des carrés de papier blanc.
*Partir à la recherche de feuilles avec les enfants et leur demander de les classer par sortes, de la plus lisse à la plus rugueuse ou par grandeur.

Déroulement

Inviter les enfants à :

- *Poser une feuille d'arbre à l'envers (sur un magazine qui protégera la table).
- *La recouvrir d'un carré de papier blanc et bien tenir les deux épaisseurs ensemble.
- *Frotter doucement la feuille avec un crayon de cire posé à plat sur le papier, pour faire apparaître la nervure centrale.
- *Continuer à frotter, un peu plus fort, en partant de la nervure vers les bords de la feuille, pour révéler les parties restantes.
- *Faire un frottis avec chacune des feuilles disponibles, selon le temps et l'intérêt.

Matériel

- *Feuilles de différents arbres
- *Feuilles blanches coupées en carré
- *Feuilles de couleur pour poser le travail final
- *Crayons de cire

Matériel

Aucun matériel requis.
Le livre *La chasse à l'ours* de Michael Rosen peut toutefois être un aide-mémoire pour la chanson.

Activité à l'extérieur ou en gymnase

Titre : La chasse à l'ours
Histoire ciblée :
La chasse à l'ours de Michael Rosen
Durée : 15 minutes

Déroulement

Comptine à chanter en groupe

- *Les enfants sont tous assis en cercle en position « indien ».
- *Chanter la chanson de la chasse à l'ours tous ensemble. (Voir les paroles dans le livre *La chasse à l'ours* de Michael Rosen et voir à l'endos de cette fiche d'activités pour les gestes proposés.)
- *Faire les gestes et respecter le rythme.
- *Chanter tranquillement en articulant bien pour que les enfants puissent chanter aussi.
- *Laisser le temps de faire les gestes et d'émettre les sons.