




# Thème

## Les boîtes et la construction



**Titre :** Suis la ligne dans la maison  
**Auteur :** Laura Ljungqvist  
**Illustrateur :** Laura Ljungqvist  
**Éditeur :** Circonflexe

---


### Résumé

Tu suis la ligne et tu entres dans chacune des pièces de la maison. Tu découvriras de nombreux objets de la cave au grenier.



# Thème

## Les boîtes et la construction



**Titre :** L'arbre bric-à-brac  
**Auteur :** Nick Bland  
**Illustrateur :** Stephen Michael King  
**Éditeur :** Scholastic

---

### Résumé

Bonnie et Papi ont plein d'idées. Celles de Bonnie sont simples et sensées tandis que celles de Papi sont farfelues, fascinantes et fantastiques.

# Fiche d'interaction autour du livre



## Questions à poser

### Vocabulaire

Question : *Que veut dire le mot « farfelue » ?*

Repère : p. 4.

### Inférence

Question : *Pourquoi les oiseaux s'envolent-ils ?*

Repère : p. 11 « ... les oiseaux s'envolent loin... loin... très loin. »

### Micro-sélection/Intégration

Question : *À quelle saison l'arbre de Papi est-il prêt ?*

Repère : p. 22 « ... l'arbre de Papi est prêt. »

### Élaboration

Question : *As-tu déjà fait un plan pour réaliser un objet ou as-tu déjà vu ou aidé quelqu'un qui a fait un objet à partir d'un plan ? Lequel ?*

Repère : fin du livre.



Partenaires du projet ÉLÉ-SGMS-COM :




Réseau réussite  
Montréal



# Fiche d'interaction autour du livre

## Conseils

Prendre le temps de bien vous arrêter dans chacune des pièces et demander aux enfants de nommer ce qui s'y trouve. Ne pas oublier de lire ce qui se trouve entre les objets. Plus tard, vous pourrez regarder le livre avec quelques enfants et ainsi leur permettre de verbaliser ce qu'ils voient.



## Question à poser

### Vocabulaire

Question : *Qu'est-ce qu'une penderie ?*

Repère : p. 13.

**Dans cette histoire, il y a beaucoup de questions. Laissez les enfants vous donner les réponses.**



Partenaires du projet ÉLÉ-SGMS-COM :



Réseau réussite  
Montréal

